

# Návod na uvedenie do prevádzky pre teplovzdušné stanice

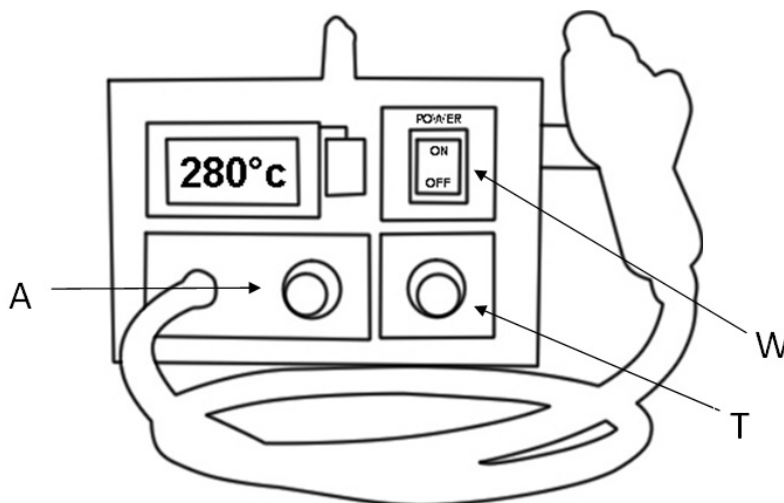
## 1. Úvod

Vážený zákazník! Ďakujeme za nákupy v spoločnosti TME! V snahe o ochranu životného prostredia Vám dávame k dispozícii tento skrátený návod na obsluhu. Pred zahájením práce so zariadením sa, prosím, pozorne s ňou oboznámte. Navštívte tiež stránku [www.tme.eu](http://www.tme.eu). V skrátenom návode na obsluhu sa nachádzajú ilustračné obrázky, ktoré sa môžu líšiť od skutočného vzhľadu zariadení. Nevplýva to však na ich základné vlastnosti.

## 2. Účel zariadenia

Teplovzdušné stanice určené na spájkovanie a odspájkovanie SMD súčiastok.

## 3. Príprava na prácu a prevádzku



W - hlavný vypínač

A - nastavenie prietoku vzduchu


T - nastavenie teploty

- Zariadenie postavte na stabilnom povrchu.
- Skontrolujte dýzu, či nie je horúca.
- Zapojte napájací kábel a spájkovaciu dýzu (teplovzdušnú rúčku) do príslušných zdierok stanice. Dýzu (teplovzdušnú rúčku) položte na držiaku.
- Do príslušnej zásuvky zapojte napájací kábel.
- Pomocou hlavného vypínača umiestneného na prednom alebo bočnom paneli zapnite napájanie.
- Nastavte požadovanú teplotu a prietok vzduchu a počkajte, kým zariadenie nedosiahne príslušnú teplotu.
- Prúd horúceho vzduchu nasmerujte priamo na nožičky súčiastky, ktorú chcete prispájkovať (alebo odspájkovať). Dávajte pritom pozor, aby ste sa dýzou nedotkli nožičiek.
- Po roztopení spájky, ktorou sú nožičky pripevnené, súčiastku odstráňte pomocou klieští alebo pinzety.

- Hlavný vypínač prepnite do polohy OFF. Automaticky sa zapne chladienie vykurovacieho telesa a teplovzdušnej dýzy. Po určitom čase sa napájanie automaticky odpojí a môžete vytiahnuť vidlicu napájacieho kábla zo zásuvky.

#### 4. Bezpečnostné opatrenia

- Zariadenie po prenesení z chladnej miestnosti do teplej hneď nezapínajte. Kondenzácia vodnej pary môže viesť k poškodeniu zariadenia.
- Poškodený napájací kábel musí vykvalifikovaný servisný pracovník okamžite vymeniť.
- Zariadenie je možné používať len v dobre vetraných miestnostiach.
- Nezakrývajte ventilačné otvory.
- Zariadenie nikdy neobsľuhujte mokrými rukami alebo ak je jeho kábel mokrý. Môže to spôsobiť skrat a viesť k úrazu elektrickým prúdom.
- V blízkosti rozohriateho zariadenia sa nemôžu nachádzať horľavé predmety, kvapaliny a plyny.
- Stanicu nepoužívajte na zohrievanie umelých hmôt, nakoľko to môže viesť k vzniku toxických výparov.
- Pri kontakte horúcej teplovzdušnej rúčky s napájacím káblom môže dôjsť k roztopeniu izolácie kábla. Hrozí nebezpečenstvo úrazu elektrickým prúdom.
- Hrozí taktiež nebezpečenstvo popálenia tekutým spájkovacím cínom.
- Používajte vhodný ochranný odev.
- Teplovzdušnú rúčku nehádzte. Nachádzajú sa v nej sklené časti.
- Nepracujte na súčiastkach pod napätím.
- Zapnuté zariadenie nenechávajte bez dozoru.
- Zariadenie prechovávajte mimo dosahu detí.
- Stanicu nepoužívajte na iné účely ako spájkovanie a odspájkovanie.
- Uskutočňovanie akýchkoľvek konštrukčných zmien je zakázané. Následkom samovoľne vykonaných konštrukčných zmien je vypršanie záruky, a okrem toho môžu byť príčinou nesprávnej činnosti zariadenia, prípadne úrazu.
- Zariadenie nikdy nepoužívajte ako fén na vlasy. Nikdy sa nedotýkajte vykurovacieho telesa a prúd horúceho vzduchu nikdy nesmerujte priamo na kožu.
- Použitie elektrické zariadenie nie je možné skladovať spolu s inými odpadmi. Použitie elektrické zariadenia je nutné skladovať na špeciálnych označených miestach.



TME Slovakia, s.r.o.

Hollého 9021/6, 010 01 Žilina, Slovenská republika  
IČO: 45 241 791 DIČ: 2022913860 IČ DPH: SK2022913860  
Výška vlastného kapitálu: 50 000 EUR

# Návod na uvedenie do prevádzky pre spájkovacie a odspájkovacie stanice

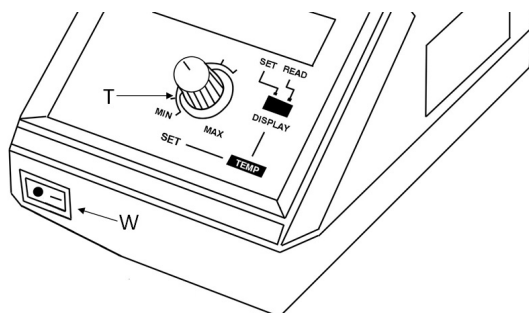
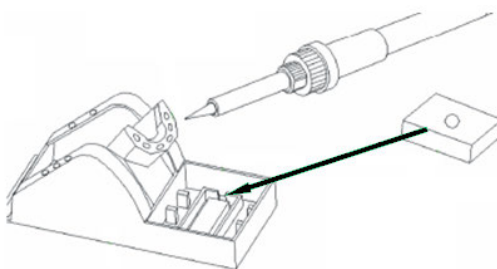
## 1. Úvod

Vážený zákazník! Ďakujeme za nákupy v spoločnosti TME! V snahe o ochranu životného prostredia Vám dávame k dispozícii tento skrátený návod na obsluhu. Pred zahájením práce so zariadením sa, prosím, pozorne s ňou oboznámte. Navštívte tiež stránku [www.tme.eu](http://www.tme.eu). V skrátenom návode na obsluhu sa nachádzajú ilustračné obrázky, ktoré sa môžu líšiť od skutočného vzhľadu zariadení. Nevplýva to však na ich základné vlastnosti.

## 2. Účel zariadenia

Zariadenie je určené na spájkovanie a odspájkovanie elektronických súčiastok THT.


## 3. Príprava na prácu a prevádzku



W - hlavný vypínač

T - nastavenie teploty

- Zariadenie postavte na stabilnom povrchu.
- Skontrolujte hrot, či nie je horúci.




TME Slovakia, s.r.o.

Hollého 9021/6, 010 01 Žilina, Slovenská republika  
IČO: 45 241 791 DIČ: 2022913860 IČ DPH: SK2022913860  
Vyška vlastného kapitálu: 50 000 EUR

- Hubku na utieranie hrotu zľahka navlhčíte vodou a umiestnite v korýtku nachádzajúcom sa na kryte alebo v podstavci spájkovacej rúčky.
- Napájací kábel a spájkovacu rúčku (kliešte) zapojte do príslušných zdierok stanice.
- Spájkovacu rúčku (kliešte) umiestnite v na tento účel určenom držiaku.
- Do príslušnej zásuvky zapojte napájací kábel.
- Pomocou hlavného vypínača umiestneného na prednom alebo bočnom paneli zapnite napájanie.
- Nastavte požadovanú teplotu a počkajte, kým sa hrot nezohreje.
- Hrot pri práci pred jeho použitím vždy namočte v cíne.
- Po odložení spájkovačky na podstavci nezabúdajte znížiť pracovnú teplotu stanice.
- Neustále udržiavanie vysokej teploty hrotu, aj keď je spájkovačka odložená na podstavci, vedie k rýchlejšiemu opotrebovávaniu hrotu.
- Na čistenie hrotu pri práci používajte zľahka navlhčenú hubku.

#### 4. Bezpečnostné opatrenia

- Zariadenie po prenesení z chladnej miestnosti do teplej hneď nezapínajte. Kondenzácia vodnej pary môže viesť k poškodeniu zariadenia.
- Poškodený napájací kábel musí vykvalifikovaný servisný pracovník okamžite vymeniť.
- Zariadenie je možné používať len v dobre vetraných miestnostiach.
- Nezakrývajte ventilačné otvory.
- Zariadenie nikdy neobsľuhujte mokrými rukami alebo ak je jeho kábel mokrý. Môže to spôsobiť skrat a viesť k úrazu elektrickým prúdom.
- V blízkosti rozohriateho zariadenia sa nemôžu nachádzať horľavé predmety, kvapaliny a plyny.
- Stanicu nepoužívajte na zohrievanie umelých hmôt, nakoľko to môže viesť k vzniku toxických výparov.
- Pri kontakte horúceho hrotu s napájacím káblom môže dôjsť k roztopeniu izolácie kábla. Hrozí nebezpečenstvo úrazu elektrickým prúdom.
- Hrozí taktiež nebezpečenstvo popálenia tekutým spájkovacím cínom.
- Používajte vhodný ochranný odev.
- Nepracujte na súčiastkach pod napätím.
- Zapnuté zariadenie nenechávajte bez dozoru.
- Zariadenie prechovávajte mimo dosahu detí.
- Stanicu nepoužívajte na iné účely než na spájkovanie.
- Po ukončení práce vypnite napájanie stanice, odpojte napájací kábel a počkajte, kým zariadenie nevychladne.
- Uskutočňovanie akýchkoľvek konštrukčných zmien je zakázané. Následkom samovoľne vykonaných konštrukčných zmien je vypršanie záruky, a okrem toho môžu byť príčinou nesprávnej činnosti zariadenia, prípadne úrazu.
- Zariadenie nikdy nepoužívajte ako fén na vlasy. Nikdy sa nedotýkajte vykurovacieho telesa a prúd horúceho vzduchu nikdy nesmerujte priamo na kožu.
- Použitie elektrické zariadenie nie je možné skladovať spolu s inými odpadmi. Použitie elektrické zariadenia je nutné skladovať na špeciálnych označených miestach.



TME Slovakia, s.r.o.

Hollého 9021/6, 010 01 Žilina, Slovenská republika  
 IČO: 45 241 791 DIČ: 2022913860 IČ DPH: SK2022913860  
 Výška vlastného kapitálu: 50 000 EUR