

# Návod na uvedení horkovzdušné stanice do provozu

## 1. Úvod

Vážený zákazníku! Děkujeme, že jste nakoupili v TME! S dbalostí o životní prostředí Vám poskytujeme tento zkrácený návod k obsluze. Prosíme, abyste si jej před zahájením práce se zařízením pozorně přečetli.

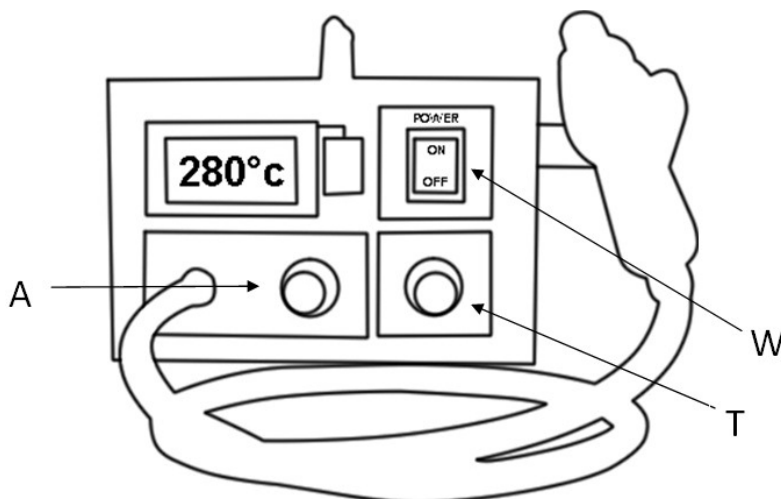
Podívejte se na [www.tme.eu](http://www.tme.eu).

Obrázky umístěné v tomto zkráceném návodu jsou ilustrační a mohou se lišit od skutečného vzhledu předmětu. To ale nemění jejich základní vlastnosti.

## 2. Určení

Horkovzdušná stanice určená k pájení a odpájení součástek SMD.

## 3. Příprava k práci a používání




W - vypínač napájení

A - regulace průtoku vzduchu

T - regulace teploty


- Postavte zařízení na stabilní podklad.

	<b>TME Czech Republic, s.r.o.</b> Slévarenská 406/17, CZ - 709 00 Ostrava – Mariánské Hory, Česká republika tel. +420 596 633 105, fax +420 596 633 104, <a href="mailto:tme@tme.cz">tme@tme.cz</a> , <a href="http://www.tme.cz">www.tme.cz</a> IČ: 27789021, DIČ: CZ27789021. Společnost je zapsána v obchodním rejstříku vedeném u Krajského soudu v Ostravě, oddíl C, vložka 51844 Základní kapitál: 1 000 000,- Kč
-------------------------------------------------------------------------------------	-------------------------------------------------------------------------------------------------------------------------------------------------------------------------------------------------------------------------------------------------------------------------------------------------------------------------------------------------------------------------------------------------------------------------------------

- Ujistěte se, že tryska není horká.
- Připojte napájecí kabel, pájecí trysku (pero) k příslušným zásuvkám stanice. Umístěte trysku (pero) na držák, který je k tomu určený.
- Připojte napájecí šňůru do příslušné zásuvky.
- Zapněte napájení pomocí tlačítka, které se nachází na předním nebo bočním panelu.
- Nastavte požadovanou teplotu a průtok vzduchu a vyčkejte, dokud se tryska nenahřeje.
- Zamiřte proud horkého vzduchu přímo na nožičky obvodu, který chcete odpájet (připájet), přitom dejte pozor, abyste se tryskou nedotkli nožiček.
- Po roztavení cínu, který drží nožičky, odstraňte obvod pomocí kleštíček nebo pinzety.
- Nastavte vypínač do polohy OFF. Dojde k automatickému zapnutí chlazení topného tělíska a trysky. Po určité době se napájení automaticky vypne. Pak lze zástrčku bezpečně vytáhnout ze zásuvky.

## 4. Bezpečnostní opatření

- Zařízení nezapínejte bezprostředně poté, co jste je přinesli z chladné místnosti do teplé. Kondenzace vodních par může způsobit poškození zařízení.
- Poškozenou přívodní šňůru nechte neodkladně vyměnit kvalifikovaným servisním technikem.
- Zařízení smí být používáno pouze v dobře větraných místnostech.
- Nezakrývejte ventilační obvody.
- Zařízení nikdy neobsluhujte mokřýma rukama nebo jsou-li kabely mokré, jelikož to může způsobit zkrat nebo zasažení proudem.
- V blízkosti rozehrátého zařízení se nesmějí nacházet lehce hořlavé předměty, kapaliny nebo plyny.
- Nepoužívejte stanici k nahřívání plastů, jelikož to může způsobit uvolňování jedovatých výparů.
- Dotknete-li se horkou kolbou napájecího kabelu, může dojít k roztavení izolace a zasažení elektrickým proudem.
- Hrozí nebezpečí popálení tekutým pájecím cínem.
- Používejte vhodný ochranný oděv.
- Perem neházejte, nacházejí se v něm skleněné součástky.
- Nepracujte na součástkách pod napětím.
- Neopouštějte zapnuté zařízení bez dozoru.
- Zařízení přechovávejte mimo dosah dětí.
- Nepoužívejte stanici k jiným účelům, než je pájení a odpájení.
- Provádění jakýchkoliv konstrukčních změn je zakázáno. Svévolně prováděné změny namenají ztrátu záruky a navíc mohou způsobit nesprávnou funkci zařízení nebo být příčinou nehody.
- Zařízení nikdy nepoužívejte jako vysoušeč vlasů, nedotýkejte se topného tělíska ani nesměrujte horký vzduch přímo na pokožku.
- Opatřované zařízení nesmí být skladováno spolu s jinými odpady. Opatřované elektrické zařízení musí být skladováno v místech k tomu určených.

	<b>TME Czech Republic, s.r.o.</b> Slévárenská 406/17, CZ - 709 00 Ostrava – Mariánské Hory, Česká republika tel. +420 596 633 105, fax +420 596 633 104, tme@tme.cz, www.tme.cz
	IČ: 27789021, DIČ: CZ27789021. Společnost je zapsána v obchodním rejstříku vedeném u Krajského soudu v Ostravě, oddíl C, vložka 51844 Základní kapitál: 1 000 000,- Kč
<b>Electronic Components</b>	

# Návod na uvedení pájecích a odpájecích stanic do provozu

## 1. Úvod

Vážený zákazníku! Děkujeme, že jste nakoupili v TME! S dbalostí o životní prostředí Vám poskytujeme tento zkrácený návod k obsluze. Prosíme, abyste si jej před zahájením práce se zařízením pozorně přečetli.

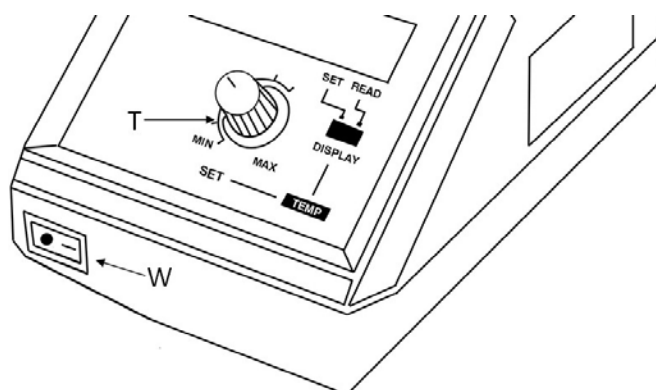
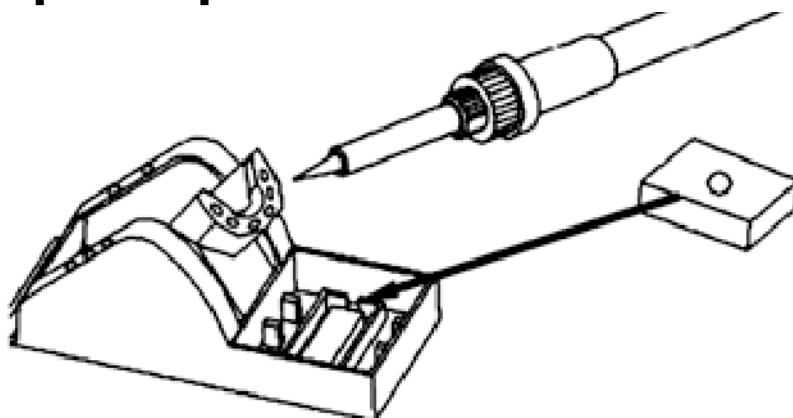
Podívejte se na [www.tme.eu](http://www.tme.eu).

Obrázky umístěné v tomto zkráceném návodu jsou ilustrační a mohou se lišit od skutečného vzhledu předmětu. To ale nemění jejich základní vlastnosti.

## 2. Určení

Zařízení určené k pájení a odpájení vývodových elektronických součástek.

## 3. Příprava k práci a používání



W - vypínač napájení

T - regulace teploty



**TME Czech Republic, s.r.o.**

Slévárská 406/17, CZ - 709 00 Ostrava – Mariánské Hory, Česká republika  
tel. +420 596 633 105, fax +420 596 633 104, [tme@tme.cz](mailto:tme@tme.cz), [www.tme.cz](http://www.tme.cz)

IČ: 27789021, DIČ: CZ27789021. Společnost je zapsána v obchodním rejstříku vedeném u Krajského soudu v Ostravě, oddíl C, vložka 51844  
Základní kapitál: 1 000 000,- Kč

- Postavte zařízení na stabilní podklad.
- Ujistěte se, že hrot není horký.
- Houbičku sloužící k otírání hrotu lehce navlhčete vodou a umístěte do žlábků nacházejícího se na krytu nebo stojánku pera.
- Připojte napájecí kabel a pájecí pero (kleště) k příslušným zásuvkám stanice.
- Pero (kleště) umístěte do držáku k tomu určenému.
- Připojte napájecí šňůru do příslušné zásuvky.
- Zapněte napájení pomocí tlačítka, které se nachází na předním nebo bočním panelu.
- Nastavte požadovanou teplotu a vyčkejte, dokud se hrot nenahřeje.
- V průběhu práce má být hrot před použitím vždy pocínovaný.
- Po odložení páječky do stojánku pamatujte, abyste snížili pracovní teplotu stanice.
- Udržování vysoké teploty hrotu v době, kdy je páječka na stojánku, způsobí jeho rychlejší zničení.
- Pro čištění hrotu v průběhu práce vždy používejte lehce navlhčenou houbičku.

## 4. Bezpečnostní opatření

- Zařízení nezapínejte bezprostředně poté, co jste je přinesli z chladné místnosti do teplé. Kondenzace vodních par může způsobit poškození zařízení.
- Poškozenou přívodní šňůru nechte neodkladně vyměnit kvalifikovaným servisním technikem.
- Zařízení smí být používáno pouze v dobře větraných místnostech.
- Nezakrývejte ventilační obvody.
- Zařízení nikdy neobsluhujte mokřýma rukama nebo jsou-li kabely mokré, jelikož to může způsobit zkrat nebo zasažení proudem.
- V blízkosti rozehřátého zařízení se nesmějí nacházet lehce hořlavé předměty, kapaliny nebo plyny.
- Nepoužívejte stanici k nahřívání plastů, jelikož to může způsobit uvolňování jedovatých výparů.
- Dotknete-li se horkým hrotem napájecího kabelu, může dojít k roztavení jeho izolace a hrozí zasažení elektrickým proudem.
- Hrozí nebezpečí popálení tekutým pájecím címem.
- Používejte vhodný ochranný oděv.
- Nepracujete na součástkách pod napětím.
- Neopouštějte zapnuté zařízení bez dozoru.
- Zařízení přechovávejte mimo dosah dětí.
- Nepoužívejte stanici k jiným účelům, než je pájení.
- Po ukončení práce vypněte napájení, odpojte napájecí kabel a vyčkejte, dokud zařízení nevychladne.
- Provádění jakýchkoliv konstrukčních změn je zakázáno. Svévole prováděné změny namenají ztrátu záruky a navíc mohou způsobit nesprávnou funkci zařízení nebo být příčinou nehody.
- Zařízení nikdy nepoužívejte jako vysoušeč vlasů, nedotýkejte se topného tělíska ani nesměřujte horký vzduch přímo na pokožku.
- Opatřebované zařízení nesmí být skladováno spolu s jinými odpady. Opatřebované elektrické zařízení musí být skladováno v místech k tomu určených.

	<b>TME Czech Republic, s.r.o.</b> Slévárenská 406/17, CZ - 709 00 Ostrava – Mariánské Hory, Česká republika tel. +420 596 633 105, fax +420 596 633 104, tme@tme.cz, www.tme.cz
	IČ: 27789021, DIČ: CZ27789021, Společnost je zapsána v obchodním rejstříku vedeném u Krajského soudu v Ostravě, oddíl C, vložka 51844 Základní kapitál: 1 000 000,- Kč